



Kantonsschule Hottingen

Mediothek

Benutzung der e-Thek

Inhaltsverzeichnis

1	Angebot der e-Thek.....	1
2	Login	2
3	Leseproben.....	3
4	Ausleihen	3
5	Reservationen.....	6
6	Digital Rights Management (DRM).....	7
6.1	Adobe Digital Edition (Adobe-ID).....	7
6.2	CARE-DRM.....	7
7	Lesen an anderen Geräten	8
8	Transfer von eBooks vom PC auf den eReader	9

1 Angebot der e-Thek

Die e-Thek ist ein Verein von 46 Kantons- und Berufsschulen aus den Kantonen Zürich, Aargau und Bern, die gemeinsam eine elektronische Bibliothek aufbauen.

Das Angebot der e-thek ist geteilt:

- deutschsprachiger Teil: <https://e-thek-zh.onleihe.com/>
- englischsprachiger Teil: <https://e-thek.overdrive.com/>

Die e-Thek ist auch auf der Navigationsleiste am linken Bildschirmrand des [online-Kataloges](#) verlinkt.

Am 08.04.2020 beinhalten die elektronischen Bestände:

	deutschsprachiger Teil	englischsprachiger Teil
eBooks	4'751	399
eAudio	391	keine
eMagazin	34	keine
ePaper	4	keine

Bei den eBooks machen die Sachbücher etwa 2/3 des Gesamtbestandes aus.

Unter den eMagazinen sind beliebte Titel wie Beobachter, Chip, c't, Geo, P.M., Spiegel zu finden.

Die englischsprachigen Bestände werden seit Januar 2020 aufgebaut und beschränken sich deshalb im Moment auf eBooks.



2 Login

Wer sein Bibliothekslogin nicht kennt, kann sich im WebOPAc mit der KSH-Emailadresse anmelden und den Pin zurücksetzen lassen. Dies erfolgt in folgenden Schritten:

Schritt 1: Mit <https://www.winmedio.net/kshottingen/#Start1> gelangt man auf die Homepage des online-Kataloges:



Schritt 2: Klickt man auf **Login**, öffnet sich der Anmeldebildschirm.

Wer sein Login nicht kennt, kann auf **Schritt 3: Kennwort vergessen?** klicken

Im sich öffnenden Fenster geben Sie bitte **Schritt 4: Ihre KSH-E-Mailadresse ein** und bestätigen Sie, **Schritt 5: dass Sie kein Roboter** sind.

Sie erhalten anschliessend eine erste Mail, mit welcher Sie **Schritt 6: bestätigen, dass Sie die Passwortrücksetzung angefordert haben.**

Sobald die Anfragebestätigung erfolgt ist, erhalten Sie eine zweite Nachricht mit Ihren Benutzerdaten.


Melden Sie sich **Schritt 7: mit diesen Daten am online-Katalog an** und setzen Sie ein individuelles Passwort. Anschliessend können Sie dieses Login für die e-Thek benutzen.



3 Leseproben

Geht es um die Auswahl einer Maturalektüre oder ist ein Buch gerade ausgeliehen, reicht für die Entscheidung, ob dieses Buch ausgewählt werden soll, oft auch der Text in der Leseprobe.

Diese kann in der Detailansicht aufgerufen werden.



TOD IN DER OPER
A2/B1

Autor: Borbein, Volker

[AUF DEN MERKZETTEL LEGEN](#)

[VORMERKER SETZEN](#)

INHALT **INFOS**

Inhalt: Konkurrenzneid und enttäuschte Liebe führen kurz vor der Premiere von Carmen zum gewaltsamen Tod eines Sängers. Wiederholt sich das Operndrama im wirklichen Leben Das motiviert: ein ganzes Buch auf Deutsch lesen, alles verstehen und dabei glänzend unterhalten werden. Die DaF-Lektüren spielen an realen Orten und führen die Leser/-innen in Städte und Regionen Deutschlands, Österreichs und der Schweiz. Und mit Worterklärungen, Illustrationen, landeskundlichen Infos, Rätseln und Aufgaben sind die Bände weit mehr als "nur" Lektüre.

[LESEPROBE](#)

4 Ausleihen

Sobald Sie ein Buch ausgewählt haben, erscheint die gelbe Schaltfläche «Jetzt ausleihen»



MUTTERTAG
Kriminalroman

384 ★

Autor: Neuhaus, Nele

[AUF DEN MERKZETTEL LEGEN](#)

[JETZT AUSLEIHEN](#)



Nach dem Klick auf «Jetzt ausleihen» können Sie als nächstes die Ausleihdauer festlegen.

Während man bei Büchern die Ausleihdauer auswählen kann, ist diese bei Zeitschriften oft auf einige Stunden beschränkt, bei Zeitungen sogar nur eine Stunde.

Bitte beachten Sie bei der Festlegung der Ausleihdauer den Umfang des Textes: Die maximale Ausleihzeit für den einen, ist die maximale Wartezeit für den anderen....

Im nächsten Fenster werden Sie aufgefordert, Ihre Schulbibliothek auszuwählen, damit Ihre Ausleihfrage geprüft werden kann.

BITTE WÄHLEN SIE IHRE BIBLIOTHEK AUS.

A B H K R S U W Z

- Zürich (Mediotheken Kantonsschulen Hohe Promenade und Stadelhofen)
- Zürich (Mediothek Kantonale Maturitätsschule für Erwachsene)
- Zürich (Mediothek Kantonsschule Hottingen)
- Zürich (Mediothek Kantonsschulen Freudenberg und Enge)
- Zürich (Mediothek Kantonsschule Wiedikon)

Sie melden sich nun wie im online Katalog der Mediothek an.

BITTE MELDEN SIE SICH AN (MEDIOTHEK KANTONSSCHULE HOTTINGEN)

Falls Sie nicht der Bibliothek "**Mediothek Kantonsschule Hottingen**" angehören, klicken Sie bitte hier.

Falls Sie dies noch nie gemacht haben oder ihr Passwort vergessen haben, lesen Sie bitte Abschnitt 2 Login.

Um eMedien ausleihen zu können und Zugriff auf Ihr Onleihe-Konto zu erhalten, melden Sie sich mit den Zugangsdaten Ihres Bibliothekskontos an. Bei Fragen und Problemen zur Anmeldung in Ihrer Onleihe wenden Sie sich bitte an Ihre Bibliothek.

Benutzernummer

Passwort

LOGIN

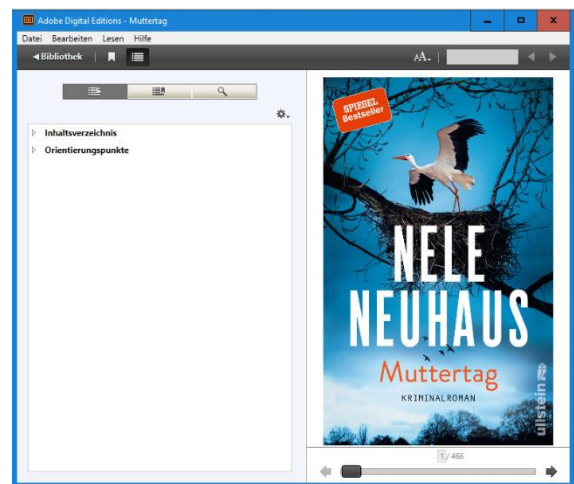
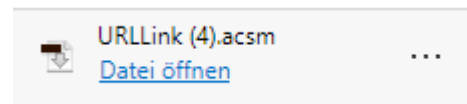
Nach dem erfolgreichen Login erscheint eine Schaltfläche «Download».

Wenn Sie auf diese Schaltfläche klicken, wird noch nicht das Buch heruntergeladen, sondern erst ein Downloadlink.



Wenn Sie auf «Datei öffnen» klicken, wird der Volltext in Adobe Digital Edition geladen. Dieses Programm übernimmt das Digital Rights Management (Ausleihkontrolle). Falls Sie dieses Programm noch nicht installiert haben, lesen Sie bitte bei Abschnitt 5 weiter.

Viel Spass beim Lesen!





5 Reservationen

Bei Büchern ist online meist ein Exemplar verfügbar, bei Zeitschriften und Zeitungen können manchmal über 20 Exemplare einer Ausgabe zur Verfügung stehen, die parallel ausgeliehen werden können.

Wenn ein eBook ausgeliehen ist, erscheint an Stelle der orangen Schaltfläche «Jetzt ausleihen» eine graue Schaltfläche «Vormerker setzen». eine Reservati on machen.



WINTERBIENEN
Roman
Autor: Scheuer, Norbert

50 ★
📖

AUF DEN MERKZETTEL LEGEN

VORMERKER SETZEN

Sobald die Ausleihfrist abgelaufen ist, werden Sie per E-Mail informiert, dass der Titel während 48 Stunden für Sie bereitgehalten wird. Sie können dafür eine andere als die KSH-Mailadresse hinterlegen.

HINWEIS

Verwendung Ihrer E-Mail-Adresse:

Die angegebene E-Mail-Adresse wird lediglich für die Dauer der Vormerkung gespeichert. Sie dient dazu, Sie bei Verfügbarkeit des Titels per E-Mail zu benachrichtigen.

Die Informationen werden keinesfalls dauerhaft gespeichert oder für einen anderen als den genannten Zweck verwendet.

Mit dem Setzen des Vormerkers erklären Sie sich damit einverstanden, dass die angegebene E-Mail-Adresse für die Dauer der Vormerkung gespeichert wird.

* Pflichtfeld

Sie können das für Sie bereit gestellte Buch entweder über die App abrufen oder auf den Link im E-Mail klicken und das Buch im Browser lesen.

Ihre E-Mail Adresse*

Bestätigung der E-Mail Adresse*

DIESEN TITEL VORMERKEN

OHNE BENACHRICHTIGUNG VORMERKEN



6 Digital Rights Management (DRM)

6.1 Adobe Digital Edition (Adobe-ID)

Adobe Digital Editions kann auf gratis von https://www.adobe.com/ch_de/solutions/e-book/digital-editions/download.html herunter geladen werden.

Dieses Programm stellt sicher, dass

- nur berechnigte Personen die elektronischen Dokumente nutzen
- die Fristenkontrolle funktioniert

Bei der Installation werden Sie aufgefordert, eine Adobe-ID zu generieren. Diese ID kann auf allen Geräten verwendet werden, die Sie nutzen. Es ist möglich, dass Sie Bücher am PC herunterladen und von dort auf das Tablet oder den eReader transferieren (vgl. unten Abschnitt 6).

Ist eine Ausleihfrist abgelaufen, wird dies in Adobe Digital Editions angezeigt.



Die ZEIT Nr. 6/2020 (30.01.20...

Von: Autor unbekannt

Zuletzt gelesene Seite: 6 von 125

Hinzugefügt am: 03.02.2020 13:58

6.2 CARE-DRM

Das CARE-DRM erfordert keine Installation von Software. Bei der ersten Ausleihe, die mit diesem System gemacht wird, wird ein 4stelliger Code unter dem Titel angezeigt. Bitte schreiben Sie sich diesen auf, damit Sie später die Ausleihe validieren können. Der Code wird nur 1x benötigt.

Ursprünglich hat die Onleihe mit Adobe zusammengearbeitet (Adobe-ID), um die Ausleihkontrolle zu gewährleisten. Auch wenn kürzlich auf das DRM «CARE» des französischen Anbieters TEA umgestellt worden ist, können einige Links nur mit dem Programm Adobe Digital Edition geöffnet werden. Dieses kann [gratis herunter geladen](#) werden. Die Adobe-ID, die nach der Installation generiert wird, kann für verschiedene Geräte genutzt werden.



7 Lesen an anderen Geräten

Wer die e-thek mit einem, eReader, I-Pad oder mit dem Smartphone konsultieren möchte, kann die beiden Apps Onleihe und Libby herunterladen.

Sie können entweder Google Play bzw. den App-Store direkt aufrufen und nach den beiden Stichworten «Onleihe» bzw. «Libby, by Overdrive» suchen oder diese QR-Code scannen:

	Google Play	App-Store	Broschüre / FAQ
			
			

Die «Onleihe» ist eine sehr beliebte deutsche App; wenn Sie die Bibliothek auswählen sollen, müssen Sie bis zum Schluss der Liste scrollen, die nach Ortschaften sortiert ist.



8 Transfer von eBooks vom PC auf den eReader

Da eReader häufig proprietäre Produkte sind, ist es für e-Reader zu empfehlen, das eBook auf dem Laptop/PC herunter zu laden und auf den eReader zu übertragen. Die Adobe ID einer Person kann auf verschiedenen Geräten aktiviert werden.

In Adobe Digital Edition lässt man sich das zu verschiebende Buch anzeigen und findet im Kontextmenu die Funktion «Datei im Explorer anzeigen»



Es öffnet sich der Explorer und man kann mir Drag & Drop die gewünschte Datei auf den am PC angeschlossenen Tolino übertragen.

